


Ente Público: SISTEMA PARA EL DESARROLLO INTEGRAL DE LA FAMILIA EN YUCATÁN


Estado Analítico de Ingresos


Del 1o. de enero al 30 de septiembre de 2023

Rubro de Ingresos	Ingreso					Diferencia
	Estimado	Ampliaciones y Reducciones	Modificado	Devengado	Recaudado	
	1	2	3=(1+2)	4	5	
Impuestos	\$0.00	\$0.00	\$0.00	\$0.00	\$0.00	\$0.00
Cuotas y Aportaciones de Seguridad Social	\$0.00	\$0.00	\$0.00	\$0.00	\$0.00	\$0.00
Contribuciones de Mejoras	\$0.00	\$0.00	\$0.00	\$0.00	\$0.00	\$0.00
Derechos	\$0.00	\$0.00	\$0.00	\$0.00	\$0.00	\$0.00
Productos	\$0.00	\$134,036.57	\$134,036.57	\$135,658.15	\$135,658.15	\$135,658.15
Aprovechamientos	\$0.00	\$0.00	\$0.00	\$0.00	\$0.00	\$0.00
Ingresos por Venta de Bienes, Prestación de Servicios y Otros Ingresos	\$9,142,869.00	\$523,603.00	\$9,666,472.00	\$10,434,535.20	\$7,789,254.20	-\$1,353,614.80
Participaciones, Aportaciones, Convenios, Incentivos Derivados de la Colaboración Fiscal y Fondos Distintos de Aportaciones	\$0.00	\$0.00	\$0.00	\$0.00	\$0.00	\$0.00
Transferencias, Asignaciones, Subsidios y Subvenciones, y Pensiones y Jubilaciones	\$774,442,392.00	-\$11,967,653.04	\$762,474,738.96	\$555,912,672.68	\$524,072,415.68	-\$250,369,976.32
Ingresos Derivados de Financiamientos	\$0.00	\$0.00	\$0.00	\$0.00	\$0.00	\$0.00
Total	\$783,585,261.00	-\$11,310,013.47	\$772,275,247.53	\$566,482,866.03	\$531,997,328.03	\$0.00
INGRESOS EXCEDENTES						
Estado Analítico de Ingresos Por Fuente de Financiamiento	Ingreso					Diferencia
	Estimado	Ampliaciones y Reducciones	Modificado	Devengado	Recaudado	
	1	2	3=(1+2)	4	5	
Ingresos del Poder Ejecutivo Federal o Estatal y de Los Municipios	\$0.00	\$0.00	\$0.00	\$0.00	\$0.00	\$0.00
Impuestos	\$0.00	\$0.00	\$0.00	\$0.00	\$0.00	\$0.00
Cuotas y Aportaciones de Seguridad Social	\$0.00	\$0.00	\$0.00	\$0.00	\$0.00	\$0.00
Contribuciones de Mejoras	\$0.00	\$0.00	\$0.00	\$0.00	\$0.00	\$0.00
Derechos	\$0.00	\$0.00	\$0.00	\$0.00	\$0.00	\$0.00
Productos	\$0.00	\$0.00	\$0.00	\$0.00	\$0.00	\$0.00
Aprovechamientos	\$0.00	\$0.00	\$0.00	\$0.00	\$0.00	\$0.00
Participaciones, Aportaciones, Convenios, Incentivos Derivados de la Colaboración Fiscal y Fondos Distintos de Aportaciones	\$0.00	\$0.00	\$0.00	\$0.00	\$0.00	\$0.00
Transferencias, Asignaciones, Subsidios y Subvenciones, y Pensiones y Jubilaciones	\$0.00	\$0.00	\$0.00	\$0.00	\$0.00	\$0.00
Ingresos de Los Entes Públicos de Los Poderes Legislativo y Judicial, de Los órganos Autónomos y del Sector Paraestatal o Paramunicipal, Así Como de las Empresas Productivas del Estado	\$783,585,261.00	-\$11,310,013.47	\$772,275,247.53	\$566,482,866.03	\$531,997,328.03	-\$251,587,932.97
Cuotas y Aportaciones de Seguridad Social	\$0.00	\$0.00	\$0.00	\$0.00	\$0.00	\$0.00
Productos	\$0.00	\$134,036.57	\$134,036.57	\$135,658.15	\$135,658.15	\$135,658.15
Ingresos por Venta de Bienes, Prestación de Servicios y Otros Ingresos	\$9,142,869.00	\$523,603.00	\$9,666,472.00	\$10,434,535.20	\$7,789,254.20	-\$1,353,614.80
Transferencias, Asignaciones, Subsidios y Subvenciones, y Pensiones y Jubilaciones	\$774,442,392.00	-\$11,967,653.04	\$762,474,738.96	\$555,912,672.68	\$524,072,415.68	-\$250,369,976.32
Ingresos Derivados de Financiamiento	\$0.00	\$0.00	\$0.00	\$0.00	\$0.00	\$0.00
Ingresos Derivados de Financiamientos	\$0.00	\$0.00	\$0.00	\$0.00	\$0.00	\$0.00
Total	\$783,585,261.00	-\$11,310,013.47	\$772,275,247.53	\$566,482,866.03	\$531,997,328.03	\$0.00
INGRESOS EXCEDENTES						

Bajo protesta de decir verdad declaramos que los Estados Financieros y sus Notas son razonablemente correctos y son responsabilidad del emisor.


L.A. MARIA TERESA BOEHM CALERO
DIRECTORA GENERAL
AUTORIZO


C.P MANUEL A. LEON SIERRA
ENCARGADO DE LA SUBDIRECCIÓN ADMINISTRATIVA
REVISO


C.P MANUEL A. LEON SIERRA
JEFE PROGRAMACIÓN Y PRESUPUESTO
ELABORO